

## 【臺北惜物網舊會員於 105 年 2 月 15 日以後首次登入新版「臺北惜物網」系統，變更會員帳號、個人資料補正、手機簡訊與 Email 雙重驗證操作步驟】

### ●支援瀏覽器

請會員儘量使用 chrome 瀏覽器登入「臺北惜物網」網路拍賣平台，新版「臺北惜物網」已經不支援 IE9 以下瀏覽器，如果使用 IE10 以上瀏覽器也請勿將「臺北惜物網」設定為「相容性網站」，以免登入後畫面異常無法使用。

### ●使用 IE9 以下瀏覽器將出現以下畫面

請取得最新版瀏覽器後再重新連結「臺北惜物網」

本系統僅能支援IE10以上網路瀏覽器。  
您可點選下方連結，取得最新版的瀏覽器

[Chrome](#)

[Firefox](#)

[Internet Explorer](#)

步驟 1：登入臺北惜物網首頁(<https://shwoo.gov.taipei>)

步驟 2：於首頁右上方會員登入下方輸入【帳號】、【密碼】後，點擊【登入】鈕

※注意：首次仍請先以原惜物網「電子郵件帳號」及「密碼」登入



網站導覽 聯絡我們 常見Q&A

會員登入

請輸入帳號 1.

請輸入密碼 2.

登入 3.

忘記帳號或密碼 加入會員

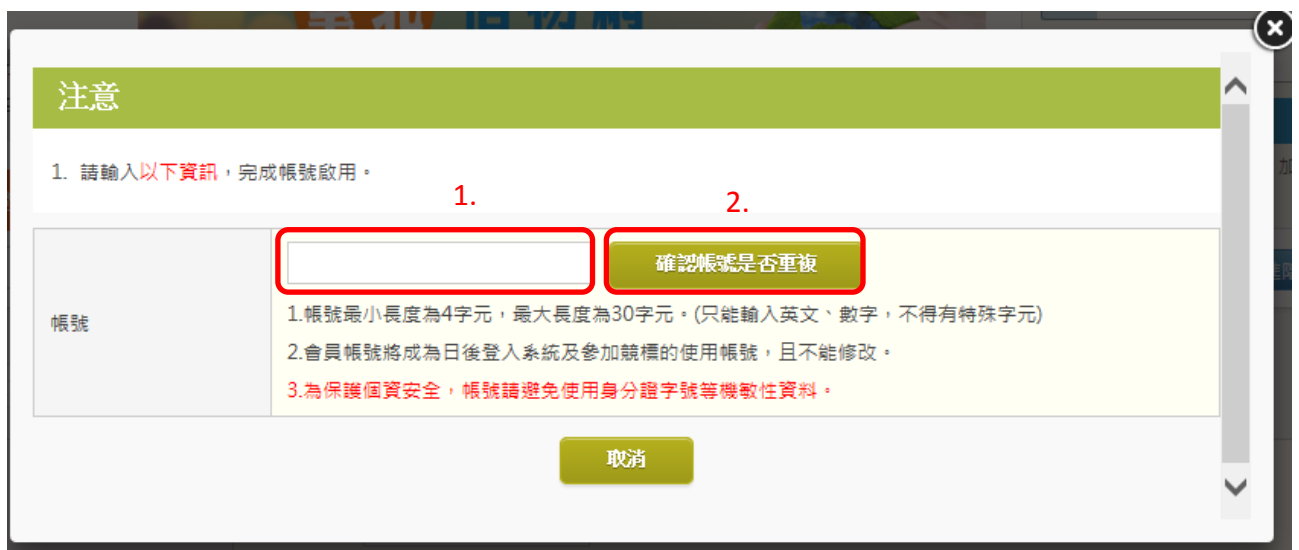
機關登入專區 逾期未領公告 停權公告 查詢決標案 HOT

物品地點: 全部 分類: 全部 開標日期↓ 關鍵字: 只顯示今日開標案 查詢 進階搜尋

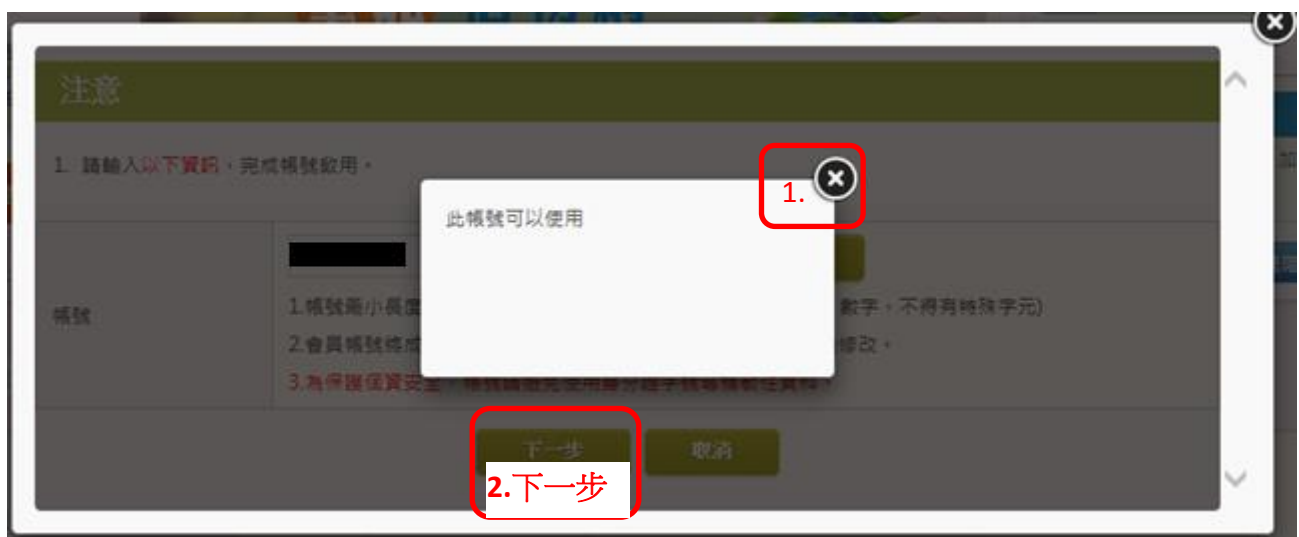
步驟3：登入成功，出現本網站不再以Email帳號作為會員帳號，請變更會員帳號提示，請點擊【**更改帳號**】鈕



步驟4：輸入新的【**會員帳號**】後點擊【**確認帳號是否重複**】鈕



步驟5：出現此帳號可以使用提示視窗後，點擊【**關閉**】提示視窗並按【**下一步**】



**步驟 6:** 請逐欄檢視校正會員資料，其中通訊地址請自行依縣市、區域下拉選擇後，再將地址欄內重複之縣市、區域刪除，俟各欄位輸入完妥後，請至「臺北惜物網」舊會員補正資料同意書下方  勾選我已詳閱且同意後，點擊【**完成送出**】鈕

**注意**

1. 請輸入以下資訊，完成帳號啟用。

電子郵件	<input type="text"/>	(尚未認證)
會員類別	個人	
姓名/廠商	<input type="text"/>	取貨與退款驗證使用
身分證號	<input type="text"/>	廠商為統一編號，取貨與退款驗證使用
備用電話	<input type="text"/>	格式如02-12345678，分機格式如02-12345678#123
縣市	臺北市	請選擇您所在的縣市
區域	萬華區	請選擇您所在的區域
地址	<input type="text"/>	
認證手機	<input type="text"/>	(尚未認證)

**1.**

**「臺北惜物網」舊會員補正資料同意書**

請詳閱本網站「[蒐集個人資料告知事項](#)」(請點選)、「[網站使用規範](#)」(請點選)及「[隱私權及資訊安全政策](#)」(請點選)，確實了解上開所有內容，並無任何異議後始加入會員(或舊會員補正資料)，以保障您的權利，如有任何疑問請與客服人員接洽，聯絡電話：(02)2562-9862分機42-45或利用客服信箱[聯絡我們](#)

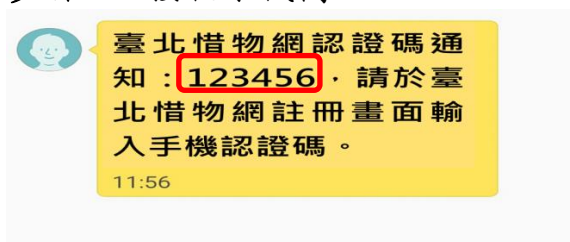
為保障您的權益，請於申請成為「臺北惜物網」會員(以下簡稱會員)並使用http://shwoo.gov.taipei網站(以下簡稱本網站)服務前，詳細閱讀上開所有內容。當您點選「我已詳閱且同意」鍵，表示您已閱讀、瞭解及同意使用本網站所提供之所有服務，並遵守網站所有規範。

**2.**

我已詳閱且同意

**3.** 完成送出 取消

**步驟 8:** 接收手機簡訊



步驟 9：於惜物網頁面輸入簡訊通知之手機驗證碼(6位數字)後，點擊【**完成送出**】

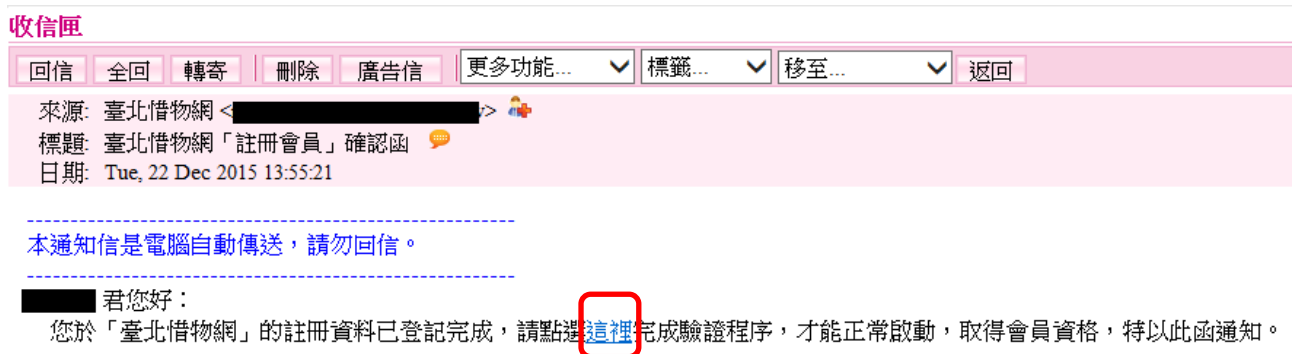


The screenshot shows a web interface for mobile verification. At the top, there are navigation links for '加入會員' and '回上一頁'. Below is a green '注意' (Attention) banner with the instruction '1. 請輸入認證碼，完成手機認證。'. The main form area has a label '手機驗證碼' and a text input field containing the number '1.'. To the right of the input field is the text '請輸入您手機簡訊內之驗證碼'. Below the input field are two buttons: '完成送出' (Submit) and '取消' (Cancel). The number '2.' is placed to the left of the '完成送出' button, which is highlighted with a red box.

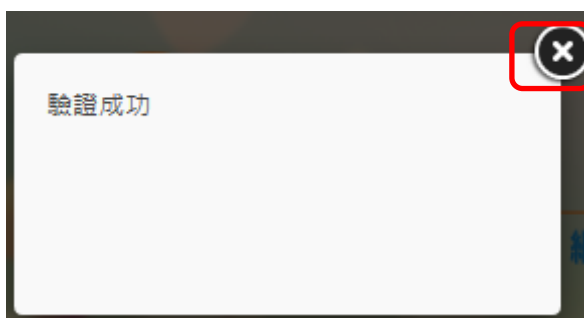
步驟 10：出現手機認證成功提示視窗後，點擊【**關閉**】視窗



步驟 11：至 Email 信箱讀取確認函，並於信件內文中點選【**這裡**】完成驗證程序，關閉信箱。



步驟 12：於惜物網首頁，出現 Email 認證成功提示視窗，點選關閉視窗



恭喜您，請於首頁會員登入區輸入帳號、密碼登入後即可進行競價



## ※拍賣案件搜尋方式：

第 1 種：基本條件【物品地點、分類、開標日期、關鍵字、只顯示今日開標案】+【查詢】

第 2 種：【進階搜尋】

The screenshot displays the SHWOO Taipei Government Auction Website. At the top left is the SHWOO logo and the text "shwoo.gov.taipei" and "臺北市動產質借處版權所有". Below this, it shows "累計瀏覽人次：9,867,201 since 97.03.30". The main banner features the text "臺北 惜物網" and "政府二手物品網拍". On the right, there is a "會員登入" (Member Login) section with fields for "請輸入帳號" (Please enter account) and "請輸入密碼" (Please enter password), and a "登入" (Login) button. Below the banner, there are navigation links: "機關登入專區", "逾期未領公告", "停權公告", "查詢決標案", and "HOT".

The search interface is highlighted with a red box. It includes a search bar with the following elements: "物品地點" (Item Location) set to "全部" (All), "分類" (Category) set to "全部" (All), "開標日期" (Auction Date) with a dropdown arrow, "關鍵字" (Keywords) input field, and a checkbox for "只顯示今日開標案" (Only show today's auction cases). To the right of the search bar are two buttons: "查詢" (Search) and "進階搜尋" (Advanced Search). Red circles with numbers "1" and "2-1" are placed over these buttons, with a red arrow pointing from "進階搜尋" to the "進階搜尋" section below.

The search results section shows a list of items with their respective images, titles, and prices. The items listed are: "報廢小客車" (Scrap passenger car) with a bottom price of 10,000元, "吊扇" (Ceiling fan) with a bottom price of 1,000元, and "映像管電視機1" (CRT TV 1) with a bottom price of 500元. All items are marked as "尚未出價" (No bid yet) and have a deadline of "105/01/10截止" (Deadline: 105/01/10).

The "進階搜尋" (Advanced Search) section is also highlighted with a red box. It contains a "注意事項" (Notice) section with two points: "1.各欄位採交集運算，可查詢拍賣中之標案。" and "2.關鍵字欄位將搜尋物品名稱、拍賣單位、物品放置地點、物品說明等欄位文字。". Below the notice is a search form with fields for "關鍵字" (Keywords), "案號" (Case No.), "開標日期(起)" (Auction Date (Start)), and "開標日期(迄)" (Auction Date (End)). There is also a "物品分類" (Item Category) section with checkboxes for various categories like "電腦硬體與周邊設備", "家電用品", "運輸車輛", etc. The "物品地點" (Item Location) is set to "全部" (All). At the bottom of the search form are "查詢" (Search) and "清除" (Clear) buttons. A red circle with the number "2-2" is placed over the "查詢" button.